

ZOMER 2019

# F O R W A R D

*by Kreatos*

Londen  
**Op citytrip  
met de kids**

---

Haartrends  
**4 verrassende make-overs**

---

Culinair  
**Pizza & de perfecte  
biefstuk op de barbecue**



02

Haartrends  
**Hello  
Sunshine**

14

Achter de  
schermen  
**van de shoot**

16

Mannenmode  
**5 Zomertrends die  
mannen dit jaar  
niet mogen missen**

18

Op stap met een  
Kreatos kapper  
**Wuustwezel  
& Lommel**

20

Cultuur  
**Zes zomerse  
cultuurtips**

22

Beauty  
**Eerst je huid,  
dan pas make-up**

24

Kreatos  
**Make-overs**

28

Londen  
**Op citytrip  
met de kids**

30

Culinair  
**Pizza &  
biefstuk op de  
barbecue**

32

Q & A  
**Help, ik heb een  
bad hairday!**

34

Fashion  
**Belgische  
mode**

54

Interieur  
**Binnenkijken bij een  
interieurarchitect**

56

Reizen  
**Australië en Nieuw-  
Zeeland zetten je  
wereld op zijn kop**

60

Zomer  
**Get ready for  
the festivals!**

62

Spelletjes



36

Haartrends  
**Zomerse  
uitstapjes**

50

Mannen  
**Gadgets voor  
op reis**

52

Blogger pakket  
**Bonacure  
sun protect  
producten  
tested by  
Jamie-Lee**

# Edito

Kapper zijn is veel meer dan alleen iemand die voor zijn of haar beroep haren knipt, verft of stileert. Naast deze functionele aspecten zorgen we ook voor een verwenmomentje voor onze klanten. Denk maar aan het tasje koffie, de lekkere hoofdmassage aan de wastafel en het magazine waar je op je gemak eens door kunt bladeren. Ook luisteren we graag naar je verhalen als je je hart eens wilt luchten. Ze zeggen niet voor niets dat kapper zijn voor 40% knippen is en voor 60% psychologie.

De definitie van een kapper is dus voor iedere klant verschillend. Soms knippen ze gewoon je haar, soms adviseren ze je over een kapsel dat bij je past, soms geven ze tips over je haarverzorging thuis en soms zorgen ze er gewoon voor dat je even kunt ontspannen en je gedachten kunt verzetten. Hoe dan ook, als kapper doen we altijd ons uiterste best om jullie weer met een glimlach naar buiten te laten gaan met een nieuwe look en een boost van je zelfvertrouwen.

En of dat gelukt is bij onze make-overs (zie p. 24). Vorige maand kwamen enkele mensen bij ons langs die eens iets totaal anders wilden proberen met hun haar. Onze KREATOS-kappers waren natuurlijk heel blij dat ze daarbij konden helpen. Stuk voor stuk kregen de klanten een adviesgesprek waarbij de wensen van de klant besproken werden. Daarna werd er gekeken naar de conditie van het haar, de gezichtsvorm en huidskleur. Op basis daarvan kon het ideale kapsel en kleuring gekozen worden. Uiteraard gaven we hen ook tips mee om thuis het kapsel te onderhouden.

Ook in deze editie van het FORWARD-magazine kunnen jullie weer shoots terugvinden waarin de nieuwste kapseltrends van deze zomer worden getoond. Deze keer voorzien we jullie ook van een leuke behind-the-scenes (zie p. 14). Zo kunnen jullie zien hoe het eraan toe gaat op een echte fotoshoot. Geen paniek, ook de spelletjes hebben weer een plaatsje gekregen achteraan het magazine (zie p. 62). Dit keer kunnen jullie een uniek verblijf winnen bij LANDAL. Zeker de moeite om eens een schot te wagen. Dus sit back, relax en geniet van je kappersbezoek en het magazine.

CEO KREATOS  
Eric Berheys





# Hello sunshine

**Kappers**  
Naïma Azoug  
Magali Dewispelaere

**Styling** / Lisa Sergeant  
**Visagie** / Caroline Quirynten  
**Fotografie** / Jan Cornelis

Met dank aan Manoir Carpe Diem



*Manoir Carpe Diem*  
Romantik Hotel





**Shampoo man**  
3D MEN Hair & Body


**Shampoo vrouw**  
BC Volume Boost

**Styling man**  
OSIS+ Flexwax & Sessionlabel  
powder cloud



**Styling vrouw**  
OSIS+ Flatliner & Sessionlabel  
Volume Root spray

**Outfits man** / Selected Homme,  
Pepe Jeans, Catwalk, Tom Tailor, H&M,  
Scotch&Soda, IKKS

**Outfits vrouw** / Otto D'ame, H&M,  
Pieces, Zalando, Chloé, Swatch







**Shampoo man**  
3D MEN Hair & Body  
**Shampoo vrouw**  
BC Moisture Kick  
**Styling man**  
3D Men Gel &  
Sessionlabel powder  
cloud  
**Styling vrouw**  
OSIS+ Dust It /  
OSIS+ Sparkler

**Outfits man** / WE,  
JBC, Calvin Klein  
Watches, H&M,  
Drykorn, Calvin Klein  
Jeans, Scotch&Soda  
**Outfits vrouw** / Liu  
Jo, Drykorn, Only,  
Catwalk, H&M





**Shampoo man**  
3D MEN Hair & Body  
**Shampoo vrouw**  
Mad About Curls  
**Styling man**  
3D Men Gel & Sessionlabel  
powder cloud  
**Styling vrouw**  
Osis+ Volume Up & OSIS+  
Bouncy Curls

**Outfits man** / Otto D'ame,  
Zalando, H&M  
**Outfits vrouw** / H&M,  
Catwalk, Tommy Hilfiger,  
Zalando








**Shampoo man**  
3D MEN Hair & Body

**Shampoo vrouw**  
BC Moisture Kick

**Styling man**  
OSIS+ Rock Hard &  
OSIS+ Hairbody Styling  
spray

**Styling vrouw**  
BC Oil Miracle Mist &  
OSIS+ Sparkler

**Outfits** / Bjorn  
Borg, Billabong by  
Zalando, Ralph Lauren  
by Zalando, H&M,  
Longchamp, Swatch







**Shampoo man**  
3D MEN Hair & Body  
**Shampoo vrouw**  
BC Moisture Kick  
**Styling man**  
OSIS+ Flexwax & Session label  
powder cloud  
**Styling vrouw**  
OSIS+ Freeze Pump & Session label  
powder cloud

**Outfits man** / H&M, Calvin Klein  
watches, Liu Jo  
**Outfits man** / Esprit, H&M,  
Swatch, Jack&Jones





# Achter de schermen van de shoot

Wist je dat?

Kreatos is de kapper die de maandag-opening introduceerde op de Vlaamse kappersmarkt.

EEN KIJKJE ACHTER DE SCHERMEN IS ALTIJD LEUK. IN DE EERSTE EDITIE VAN FORWARD LIETEN WE JULLIE MEEKIJKEN BIJ ONZE OPLEIDINGEN. MET VEEL PLEZIER TONEN WE JULLIE DEZE KEER HOE HET ERAAN TOEGAAT OP ONZE FOTOSHOOTS.

## DE VOORBEREIDING

Een goede voorbereiding is het halve werk zeggen ze wel eens en dat klopt voor de volle honderd procent. Bij een fotoshoot komt heel wat meer kijken dan enkel een fotograaf en wat modellen. Er moet eerst en vooral een thema worden bedacht. Daarna moet er op zoek worden gegaan naar een ideale locatie die daarbij past. Vervolgens kies je de modellen en een fotograaf die voeling hebben met het thema, en dan moet de styling nog gebeuren. Je wilt dat de stylist rekening houdt met de laatste modetrends en tegelijkertijd ervoor zorgt dat de outfits mooi bij elkaar passen. Voor het haar en de visagie kunnen we gelukkig rekenen op ons eigen team van experts. De mensen van de marketing van KREATOS lopen ook rond om een oogje in het zeil te houden.



Je hoort het al, er is een heel team nodig om de shoot in goede banen te leiden. Eigenlijk kan je het vergelijken met het bereiden van een lekker gerecht. Zonder de juiste ingrediënten en een stappenplan kun je nog zo je best doen, maar het resultaat is gedoemd om te mislukken, en laat je nu net bij een fotoshoot maar één kans hebben om alles goed te doen.

## DE DAG


Wanneer alles is voorbereid, is het zo ver. De shoot kan beginnen. En nee, dat is niet even gepiept op een uurtje tijd. Om 8 uur 's morgens wordt het volledige team op de locatie



## DO IT ALL OVER AGAIN

Dit alles gaat nog maar over één shoot. Voor dit magazine hebben we dit hele proces twee keer overlopen, maar met veel plezier. Uiteraard moet er hard gewerkt worden, maar het is ook een heel leuke dag waarop er veel met elkaar gelachen wordt. We zijn dan ook extra blij met het mooie resultaat waar we met zijn allen naar gestreefd hebben.

verwacht. Dan beginnen we met de voorbereidingen. De set wordt klaargemaakt, de belichting wordt in orde gezet en de modellen worden onderworpen aan een styling. Rond 9 uur zijn we klaar om aan het eerste scenario te beginnen. Daarna gaan we samen met de fotograaf na of het gewenste resultaat bereikt is. Is dit het geval, dan wordt de tweede set klaargemaakt en wordt de modellen een nieuwe look aangemeten. Zo gaan we nog wel even door tot de middagpauze waar iedereen even kan bekomen. Na een uurtje zijn we weer helemaal fris om er terug in te vliegen tot ongeveer 16 uur. Vergeet niet dat je natuurlijk nog wat tijd moet rekenen voor de afbraak en het opruimen van de sets.





# 5 Zomertrends die mannen dit jaar niet mogen missen

Tekst en beeld: Matthias Geerts  
(lees meer op [www.mattgstyle.com](http://www.mattgstyle.com))

EEN NIEUW SEIZOEN, EEN NIEUWE GARDEROBE, MAAR WAT ZIJN EIGENLIJK DE TRENDS DEZE ZOMER? GELUKKIG ZIJN ER FASHIONABLE MANNEN, ZOALS MATTHIAS, DIE DIT VOOR JULLIE IN DE GATEN HOUDEN. HIERONDER 5 LOOKS DIE WE TERUGZAGEN OP DE CATWALK EN DIE DEZE ZOMER OOK VOLOP GEZIEN ZULLEN WORDEN IN HET STRAATBEELD.



## CHUNKY SNEAKERS

Street style kids dragen ze al enkele seizoenen, maar de chunky sneakers zullen ook deze zomer nog aanwezig blijven. Eerst kon je ze vooral vinden bij de grote designers zoals Balenciaga en Gucci. Nu lanceren ook de betaalbare merken steeds meer chunky sneakers.



## BLUE JEANS

Een tijdloze klassieker: de bluejeans. Niet meer weg te denken uit ons straatbeeld sinds de billboards van Calvin Klein en Levi's in de jaren 80 en 90. Bij de grote modehuizen Balmain, Versace en Off-White zagen we dit seizoen een revival van de bluejeans op de runway.



## MODERN COWBOY

Cowboy boots en cowboy hemden zijn dé it-items dit seizoen. De look is diverser dan je op het eerste zicht zou denken. Zo vind je de laarsjes als echte eyecatchers met een reptielprint, maar evengoed in een klassieke zwartleren versie met een metalen afwerking. Hoe dan ook, met deze items zul je uitblinken.



## STRIPES

Streepjes, nog steeds het favoriete patroon van menig designer. Horizontaal of verticaal, je vindt ze terug in elke kleurencombinatie die je je maar kunt bedenken. We zagen strepen terugkomen in de collecties van Loewe, Prada en Commes des Garçons. Je zult ze dus zeker ook terugvinden bij de grote modeketens dit seizoen.



## ACTIVEWEAR

De athleisure trend die heerste bij de cool kids is afgelopen. Grote hoodies en wijde tracksuits zijn uit. Bovendien hadden deze wijde kleren niets atletisch. Het zag er eerder uit alsof je sport had opgegeven. Op dit moment is het net cool om te laten zien hoe fit je bent. Met je strakke activewear shirt laat je zien dat je naar de gym geweest bent. Het maakt niet eens uit dat je gezweet hebt. Het is zelfs fashionable.





# Wuustwezel



Inge Kuypers kwam via een stage in haar laatste studiejaar voor het eerst in aanraking met KREATOS. Het jaar daarna kreeg ze een vast contract in Sint-Job, waar ze zich kon opwerken tot manager. Het was haar kinderdroom om ooit een eigen salon

te hebben en deze droom werd werkelijkheid toen ze op haar 23e de kans kreeg om franchiser te worden van het salon. Ondertussen zijn we weer 7 jaar en 2 nieuwe salons verder. Inge opende namelijk ook het KREATOS salon in Wuustwezel en Schilde. Een sterke zakenvrouw dus! Geboren en getogen in Wuustwezel, neemt ze jullie graag mee voor een rondleiding in dit gezellige dorp.

## MOOISTE PLAATS

Wuustwezel is een landelijke gemeente met veel open velden en prachtige natuur. Je kunt er naar hartenlust fietsen of wandelen. Daarnaast zijn we in Wuustwezel erg trots op ons gemeentehuis, omringd door groen.



## MIJN FAVORIETE ONTBIJTPLAATS

Bij patisserie en koffiebar Meeussen, gelegen op Dorpsstraat 59, kun je lekker ontbijten of lunchen. De verbouwingen zijn net achter de rug en het resultaat mag er zijn! Het is heel gezellig om hier te vertoeven.

## MIJN FAVORIETE RESTAURANT

Voor de betere grillroom moet je bij San Carlos op de Bredabaan 452 zijn. Probeer zeker de ribbetjes eens! Liever geen vlees? Ze hebben ook gegrilde vis en pizza's die de moeite waard zijn.

## MIJN FAVORIETE BAR

Café de Bijl kun je iets verderop terugvinden op Dorpsstraat 97. De nieuwe eigenaars doen dat goed. Er hangt altijd een toffe sfeer. Kom naar hier voor een gezellige babbel en een borrelhapje of kom een dansje placeren in het weekend.



## MIJN LEUKSTE HERINNERING

Iedereen kijkt altijd heel hard uit naar de Kruiswegkermis in augustus. Het hoogtepunt zijn de volksspelen waarbij iedereen in groep kan meedoen aan spelletjes in verschillende café's. De laatste avond is het spannend, want dan wordt de winnende groep bekendgemaakt. We feesten door tot in de vroege uurtjes. Ook met onze KREATOS-ploeg doen we graag mee aan deze volksspelen.



## MINST LEUKE MOMENT

In Gooreind, een deelgemeente van Wuustwezel, beginnen de wegenwerken toch wel erg lang te duren. Ik heb gemerkt dat dit voor veel frustratie zorgt bij de mensen.

## MIJN LEUKSTE MOMENT IN SALON

Wuustwezel is nog echt zo'n dorpje waar iedereen elkaar kent en dat merk je in het salon. De sfeer tussen kapper en klant is altijd heel familiaal, dat vind ik heel leuk.

# Lommel



Linda Claes is 18 jaar geleden bij KREATOS terechtgekomen. Het avontuur begon met een stage in Hechtel, maar sinds 6 jaar runt ze haar eigen franchise in Lommel. Haar echtgenoot Dario staat in voor de administratie. Dit jaar ontving het salon hun eerste award voor de beste klanten-enquêtes, wat bewijst dat de klanten heel tevreden zijn.

## MOOISTE PLAATS



Het gebied Sahara doet zijn naam alle eer aan: een grote zandvlakte, helderblauwe meertjes, heidestroken en geurende naald- en loofbossen. De schilderachtige landschappen maken een wandeling hier tot een unieke ervaring.

## MIJN FAVORIETE BROODJESZAAK

De lekkerste belegde broodjes, smoothie's en salades vind je bij Jen's koffiekeokje op Kerkstraat 63. Als je een lange behandeling laat doen in ons salon, bestellen we je graag iets voor de grote of kleine honger.


## MIJN FAVORIETE BAR

Sinds kort hebben we er in Lommel een nieuwe horecazaak en concept-store bij: baZiel. Een leuke belevingsbar om even tot rust te komen met een lekker kopje koffie. Je

kunt er ook speciale lekkernijen bestellen zoals haveremout cups, mocktails met mango of een wortellimonade. Je vindt ze op Dorp 40a.

## MIJN FAVORIETE RESTAURANT

Eenvoud en versheid is waar het om draait in Brastro 't Onderwerp op de Lepelstraat 8. Hier heerst het gevoel van thuiskomen. Uit eten in een informele sfeer en met een hedendaagse toets. Het is de vaste plaats waar we met het team nog even naartoe trekken na het werk.



## MIJN LEUKSTE HERINNERING

Onze openingsreceptie 6 jaar geleden, viel op dezelfde dag als het drukste evenement van Lommel. Tijdens Beeldig Lommel kun je een weekend lang levende beelden van over de hele wereld komen bewonderen. Naar jaarlijkse traditie maken we hier altijd een wandelingetje met ons team.

## MINST LEUKE MOMENT

De wegenwerken in de Kerkstraat. Deze duurden 1 jaar en het was de ergste periode voor het salon. Het leek wel alsof al ons harde werk voor niets was geweest. Uiteindelijk hebben we ons erdoor kunnen slaan.



## MIJN LEUKSTE MOMENT IN SALON

Het leukste moment was het verrassingsbezoek van James Cooke. Ik was heel blij dat ik zijn haar mocht knippen.



# Zes zomerse cultuurtips

Tekst: Davidsfonds (lees meer op [www.cultureenco.blog](http://www.cultureenco.blog))

FRIS ZOMERKAPSEL? CHECK. NIEUWE ZOMEROUTFIT? CHECK. CULTURELE ZOMERUITSTAP? ZES KEER CHECK. WE SELECTEERDEN VOOR JOU DE LEUKSTE ZOMERACTIVITEITEN VOOR JONG EN OUD. ZO GENIET JE ZORGELOOS VAN DE ZOMERVAKANTIE!



## SPEURNEUZEN IN BILZEN & TONGEREN

Zin in een zomerse zoektocht? Doe dan mee met de Zomerzoektocht van Davidsfonds in Tongeren en Bilzen. Toffe en verrassende vragen laten je de regio met andere ogen bekijken. Via verschillende wandelparours voor jong en oud ontdek je alle hoogtenpunten en verborgen parels. Met de fiets of met de auto rijd je naar verschillende stopplaatsen terwijl je het Haspengouwse landschap bewondert. Bovendien kan je kans maken op geweldige prijzen!

ZA 01.06 - ZO 15.09  
Klassieke zoektocht

ZA 29.06 - ZO 15.09  
Familiezoektocht met Schatten van Vlieg  
[www.davidsfonds.be/zomerzoektocht](http://www.davidsfonds.be/zomerzoektocht)



## THEATER AAN ZEE MET HET NIEUWSTEDELIJK

Geen vakantie zonder zon, zee en strand. Theater aan Zee heeft dat goed begrepen en zorgt ervoor dat je cultuur kunt combineren met een weekendje aan de kust. Op dit festival kan je verschillende theatergezelschappen aan het werk zien. Theaterhuis Het nieuwstedelijk staat er met het intieme "Gesprek



© Katrijn Van Giel

met de regen", een voorstelling van Stijn Devillé over het verlies van een kind. Een man en een vrouw verhuizen naar Singapore. Zij verdwijnt in haar nieuwe job als CEO, hij dwaalt rond in de moessons en meent zijn dochter te herkennen in de regen en start een gesprek met haar.

WO 31.06 - ZA 10.08 Theater aan Zee  
DI 06.08 & WO 07.08 Gesprek met de regen  
[www.theateraanzee.be](http://www.theateraanzee.be) | [www.nieuwstedelijk.be](http://www.nieuwstedelijk.be)

## BELEEF BRUEGEL BINNEN OF BUITEN

Een museum bezoeken én genieten van het schitterende weer? Het kan in Bokrijk. Tijdens de openluchtexpo "De wereld van Bruegel" waan je je in een schilderij van de Vlaamse Meester. Bekijk het leven door een Bruegelbril en ontdek hoe actueel zijn werk vandaag nog is. Valt het weer tegen, maar wil je wel meer ontdekken over Bruegel? Ga dan naar het Kasteel van Gaasbeek en bezoek de expo "Feast of Fools. Bruegel herontdekt".

Hoe komt het dat hij uitgroeide tot een icoon? Je maakt er kennis met sleutelwerken van moderne meesters en creaties van hedendaagse kunstenaars die 'iets met Bruegel hebben'.

tot ZO 20.10 De wereld van Bruegel in Bokrijk  
[www.dewereldvanbruegel.be](http://www.dewereldvanbruegel.be)

tot ZO 28.07 Feast of Fools. Bruegel herontdekt in Kasteel van Gaasbeek  
[www.feastoffools.be](http://www.feastoffools.be)



© Luc Daelemans

## BOEIEND BRUGGE IN HET GRUUTHUSEMUSEUM

Een dagje Brugge is altijd een goed idee, vooral als het zonnetje schijnt. Combineer je uitstap zeker met een bezoek aan het vernieuwde Gruuthusemuseum. Het luxe 15de-eeuwse stadspaleis opende onlangs zijn deuren na een lange renovatie en is klaar om je te verwonderen. Het museum etaleert 500 jaar boeiende Brugse geschiedenis aan de hand van kunstvoorwerpen, documenten en handschriften.



[www.museabrugge.be](http://www.museabrugge.be)

Leer je graag meer over de Brugse geschiedenis en de rol van de Bourgondische vorsten in dat verhaal? Op donderdag 20 juni neemt succesauteur Bart Van Loo je mee naar de middeleeuwen en het Gruuthusemuseum. Meer info via [www.davidsfonds.be/academie](http://www.davidsfonds.be/academie).

## OP KAMP MET KONING KEVIN



Nog op zoek naar een leuke en originele vakantie voor je (klein)kinderen? Denk dan eens aan een kamp van Koning Kevin. Deze zomer organiseert Koning Kevin negen kinder- en jongerenvakanties in een uniek gerdorp in Haasrode. Een ger of een joert is een authentieke Mongoolse nomadentent met touw en doeken van echt paardenhaar. Omdat het opzetten van de tenten volgens een specifieke methode gebeurt, krijgt Koning Kevin tijdens de opbouw hulp van Baisa en Tuguldur,

twee Antwerpse havenarbeiders met Mongoolse roots. Koning Kevin biedt de hele vakantie ook andere specifieke themavakanties aan.

30.06 - 30.08 Pop-up gerdorp in Haasrode  
[www.koningkevin.be](http://www.koningkevin.be)

## PIKANT: VIJF EEUWEN CULTUURGESCHIEDENIS UITGEKLEED

Wie houdt er niet van een kanten kledje in de zomer? Kant staat synoniem voor verlokking en bekoring, maar blijft steeds stijlvol en ravissant. Kant is een weefsel van draden, een toonbeeld van ambacht en precisie. De expo PiKANT! laat je kennismaken met vijf eeuwen cultuurgeschiedenis. Ontdek kanten kledij als statussymbool, kunst en mode in het mooie Waterkasteel van Moorsel. Kanten doop- en bruidskledij versmelten er met topwerken van Vlaamse meesters zoals Rubens en Van Dyck.



Bewerking van Anonieme Antwerpse meester. Portret van een jonge vrouw, 1613. The Phoebus Foundation, Antwerpen

tot MA 30.09 in Waterkasteel Moorsel in Aalst  
[www.pikant.vlaanderen](http://www.pikant.vlaanderen)

Leer je graag nog meer over de geschiedenis van kant? Samen met kantkenner Martine Bruggeman kun je de expo bezoeken op dinsdag 9 juli. Meer info via [www.davidsfonds.be/academie](http://www.davidsfonds.be/academie).

## OVER CULTUUR&CO

Benieuwd naar meer cultuurtips, boeiende artikels of boekentips? Surf dan zeker naar Cultuur&Co via [cultureenco.blog](http://cultureenco.blog). Dat is de cultuurblog van Davidsfonds, de grootste cultuurfamilie van Vlaanderen en Brussel.



# Eerst je huid, dan pas make-up

Grijp jij snel naar je concealer om wallen, roodheden of droge plekjes weg te werken? Dat hoeft helemaal niet als je er een goede huidverzorging op nahoudt. Een mooie huid is de beste basis voor een make-up look. Voordat je jouw ideale skincare routine gevonden hebt, moet je vaak heel wat crèmes en serums uitproberen. Ik toon jullie hier alvast mijn favorieten die ervoor zorgen dat je huid straalt.



## 01 OIL FREE MOISTURIZER

Mario Badescu - €21,25 via Beauty Bay  
Een moisturizer zorgt ervoor dat je huid goed gehydrateerd blijft. Je huid raakt op die manier minder snel geïrriteerd. Gevolg: een gladdere, egale huid. De moisturizer van Mario Badescu biedt ook nog eens UVA- en UVB-protectie. Ideaal voor de zomer dus! Je huid beschermen tegen zonnestralen is de beste manier om rimpels en pigmentatie van de huid tegen te gaan.

## 02

## CAPTIVATE YOUTH SERUM LIFT SCULPTURE

Dior - €88,99 via Douglas  
Niet goedkoop, maar enorm effectief. Dit serum van Dior zorgt voor het behoud van een jonge uitstraling. Het verstevigt en verfrist je huid. Vergeet zeker niet om het serum ook op je hals en decolleté aan te brengen.

## 03

## MIDNIGHT RECOVERY OIL

Kiehl's - €45 via Kiehl's  
Als je last hebt van een droge huid of droge plekjes, dan is een olie misschien wel iets voor jou. Deze olie van Kiehl's kalmeert de huid direct. Breng voor het slapengaan een paar druppeltjes aan en je zal direct merken dat de olie niet vettig aanvoelt op de huid: een pluspunt. En de subtiele lavendelgeur? Die brengt je meteen tot rust.

## 04

## ORIGINALS HUIDOLIE

Kruidvat - €1,99 via Kruidvat  
Liever een budgetvriendelijke variant? Kruidvat biedt verschillende huidolies aan voor minder dan €2. Elke olie heeft zijn eigen voordelen. Tea Tree werkt zuiverend, terwijl amandel een verzachtende werking heeft. Voor ieder wat wils dus!

## 05

## DRYING LOTION

Mario Badescu - €19 via Beauty Bay  
Last van onzuiverheden? Deze lotion van Mario Badescu is een redmiddel! Breng een beetje product met een wattenstaafje aan op het puistje en je zal zien dat hij snel indroogt en verdwijnt.

Tekst en beeld: Rashidam Nassyrova

# Vip Card



- 10% welkomstkorting
- 5% fanbonus
- verjaardagskorting
- GRATIS color expert moussebehandeling
- nog veel extra voordelen





# Kreatos make-overs

Kappers: Inge Kuypers, Naïma Azoug, Magali Dewispelaere  
Make-up artist: Céline Maes  
Producten-Kleuringen: Schwarzkopf Professional

## Chantal

01

**Adviesgesprek //** Toen Chantal bij ons binnenwandelde had ze nog een vrij klassiek kapsel. Lang haar, met wat laagjes in een neutrale caramelpkleur.



02

**De behandeling //** Ze vertelde ons dat ze graag eens iets anders wilde proberen, maar dat ze niet goed wist wat bij haar paste.

03

**Resultaat //** Om Chantal wat meer pit te geven werd er besloten om het haar een stuk korter te knippen en bovenaan een lichte gradatie toe te passen om volume te creëren. Qua kleur gaan we voor een warm chocolade bruin met een coupe soleil om speelsheid toe te voegen en haar blik te flatteren.



Wist je dat?

In 2018 waren er zo'n 900.000 kappersbezoeken.

## Geertrui


01

**Adviesgesprek //** Geertrui heeft natuurlijk krulhaar met bovenop weinig volume, alles op één lengte en zeer droog haar.




02

**De behandeling //** Ze wilde een vlot kapsel die haar natuurlijke krullen tot hun recht lieten komen.



03

**Resultaat //** We geven haar een asymmetrische boblijn die haar gezichtsvorm beter tot zijn recht laat komen. Qua kleur geven we haar een freehand techniek die de haren natuurlijk oplicht. We drogen met behulp van de softstyler en een ronde bostel en werken af met de Osis Curl Honey.





## Katrien


**01 Adviesgesprek //** Katrien kwam bij ons aan met heel stijl haar zonder volume en glans.

**02 De behandeling //** Veel vrouwen willen ondanks beschadigingen toch hun lange haar behouden, zo ook Katrien. Er werd besloten om haar haar weer glans te geven door een kleur te kiezen die haar natuurlijke haarkleur benadert met een koele ondertoon. Op de punten gaan we voor een natuurlijke ombré techniek.




**03**

**Resultaat //** We creëren volume door een beach wave met de krultang vorm te geven en daarna grondig doorborstelen. We werken alles af met Super Dry Memory Net.



## Yorben

**01 Adviesgesprek //** Yorben was al een hele tijd niet meer naar de kapper geweest. Het was dus tijd voor een opfrisbeurt.




**Wist je dat?**  
In 2011 maakte Kreatos deel uit van het officiële kappersteam voor het eurosongfestival in Dusseldorf.



**02**

**De behandeling //** Hier werd er aanbevolen om korter te gaan. We opteerden dus voor de barbiertechniek. Zijkanten en achterkant worden geknipt met tondeuse van 6 naar 12mm. Bovenaan houden we wat lengte om een schuine kuif te creëren.



**03**

**Resultaat //** Met een flash lichten we het haar natuurlijk op voor een zomerse look. We werken af met Dust-it poeder en haarlak.




# Londen Op citytrip met de Kids

Tekst en beeld: Inge Berckmans  
(lees meer op [www.kidsdinge.com](http://www.kidsdinge.com))

IK BEN INGE, VERZOT OP CHOCOLADE EN KOFFIE VERKEERD, GROTE FAN VAN KLEURRIJKE ILLUSTRATIES, ZONNESCHIJN, ANTWERPEN EN LONDEN... EN IK HAAL VEEL INSPIRATIE UIT INTERIEUR EN LIFESTYLE MAGAZINES. ALS FIERE MAMA VAN EMMA, MARIE EN MATHIJS WERD MIJN DROOM IN 2010 WERKELIJKHEID. IK STARTTE MIJN EIGEN WEBSHOP.

Op Kidsdinge verkoop ik educatief speelgoed, kinderkamer-moois en heel wat andere leuke spulletjes. Ik kies alles zelf uit, want ik wil enkel de tofste, unieke cadeautjes in mijn webshop. Je vindt bij mij dus geen volledige collecties. Bovendien is alles wat ik te koop aanbied, uitgetest en goedgekeurd door het Kidsdinge-testteam, mijn kinderen.



Negen jaar later vind ik het nog altijd leuk om op zoek te gaan naar producten waar je gewoon blij van wordt. Londen is mijn favoriete hotspot. Je kunt me er in de zomer vinden, op zoek naar de nieuwste trends. En ja, ook mijn kinderen neem ik dan graag met me mee!

Wil je ook graag met je kinderen op citytrip naar Londen? Dan is een kindvriendelijk hotel een must. Het Qbic hotel in het centrum van Londen heeft een prachtig interieur en een heerlijk ontbijt. Een echte aanrader dus. De metrohalte 'Aldgate East' ligt op wandelafstand van het hotel, wel zo handig.



## DAG 1

Bezoek zeker het Natural History Museum. Laat je niet afschrikken door de lange wachtrij buiten. Het museum is erg groot en binnen heb je niet zo veel last van de drukte. De reuzegrote dinosaurus zal het hoogtepunt zijn van de reis voor je kinderen, en misschien ook wel voor jezelf. Hij is écht indrukwekkend! Nog altijd niet overtuigd? De inkom is gratis, al mag je vrijblijvend een donatie achterlaten.

Spring even binnen bij Sainsbury's of Tesco, haal iets lekkers en ga naar het St. James Park voor een heerlijke, gezellige picknick. Natuurlijk wil je deze leuke herinneringen ook vastleggen op een leuk kiekje. Wandel eventjes naar het bruggetje in het midden van het park. Op de achtergrond kan je Buckingham Palace en de London Eye spotten!

## DAG 2

Iets te vieren? Ga dan zeker eens langs bij Sketch in de Conduit Street 9, een zijstraat van Regent Street. Je kunt best op voorhand reserveren voor een heerlijke afternoon tea met mini sandwiches, scones met clotted cream en seizoensgebonden confituur of verschillende soorten gebak. Natuurlijk ben je er ook welkom voor een lekker tasje koffie als je daar meer zin in hebt.



Tip: ga ook eventjes naar het toilet voordat je vertrekt...


Als je Regent Street oversteekt, kom je bij Liberty, een prachtig warenhuis. Op mijn favoriete afdeling vind je enorm veel mooie grafische illustraties en wenskaarten.

's Avonds kan je afsluiten op de sfeervolle Borough Market. Heerlijke lekker-nijen en voor ieder wat wils. Gezellig!

Liefs en geniet van een inspirerende zomer!  
Inge x

Ben je op zoek naar extra inspiratie voor de kinderkamer, favoriete hotspots, illustraties, lekkere dessertjes met veel chocolade... Ik deel graag mooie beeldjes met jullie via het Kidsdinge moodboard op Pinterest, ondertussen het populairste Pinterest moodboard van België (<https://www.pinterest.com/Kidsdinge/>).

Ben je niet zo voor het hele online gebeuren? Je kunt een selectie van mijn cadeautjes ook vinden bij Combidee op de Bredabaan 225 in Brasschaat. Ook staat Kidsdinge jaarlijks op de bruisende weekendmarkt De Bonte Fabriek in Sint-Niklaas. Deze gaat door op 2 en 3 november 2019.



<https://www.kidsdinge.com>  
<https://www.instagram.com/kidsdinge/>





# Grill On!

Tekst en beeld: Weber  
(lees meer op: [www.weber.com](http://www.weber.com))

## PIZZA VAN DE BARBECUE

Breng de Italiaanse keuken naar je achtertuin. Wist je dat je van je barbecue een pizzaoven kunt maken?

## GEHEIMEN VOOR DE PERFECTE PIZZA

Met zijn prachtige natuur en legendarische keuken is het geen wonder dat Italië een van de populairste reisbestemmingen ter wereld is. Hoewel we het Colosseum niet uit Rome kunnen halen, is er wel een makkelijke manier om de Italiaanse levensstijl naar hier te halen. Met het barbecueën van een lekkere pizza voelt jouw terras binnen de kortste keren aan als een van de sprookjesachtige straten van Napels.

## ZO EENVOUDIG ALS EEN PIZZA

De klassieke Napolitaanse pizza heeft een dunne, knapperige korst en is belegd met mozzarella di bufala, tomaten en basilicum. Voeg daar nog wat olijfolie en kruiden aan toe en that's it. Wil je toch wat meer experimenteren? Ga dan voor een kaasmengsel. Ricotta geeft een romige smaak terwijl Asiago juist voor meer pit zorgt. Gruyère, provolone en Parmezaanse kaas zijn andere populaire opties.

Voor de authentieke Italiaanse korst is de Weber Gourmet BBQ System Pizzasteen je beste vriend. Deze steen absorbeert vocht en zorgt zo voor een pizza die perfect bruin, licht en knapperig is. Deze steen is overigens ook zeer geschikt voor het bakken van brood, koekjes en zelfs aardappelchips.

De ideale baktijd voor de beste Napoleaanse pizza bedraagt slechts 90 seconden bij 450°C. Hoe hoger de temperatuur, hoe beter het resultaat en hoe korter hij gebakken moet worden. Als je briketten gebruikt, hanteer je een langere gaartijd, ongeveer 8 minuten per pizza. Werk je met houtskool? Dan volstaan 4 à 5 minuutjes. Dit omdat de barbecue steeds heter wordt. Heb je een gasbarbecue? Dan hoef je slechts de brander onder de pizzasteen helemaal open te draaien. Buon appetito!



# De perfecte biefstuk

Ja, er is een manier om de perfecte biefstuk te grillen. Van het marinieren tot de beste temperatuur, we delen graag onze tips.

## DE BARBECUE VOORBEREIDEN

Het begint allemaal bij het kiezen van een goed stuk vlees. Dunnere stukken zijn snel gaar. Hierdoor is de speelruimte tussen rauw en overgaar erg klein. Ga op zoek naar stukken vlees van minstens 2,5 cm dik. Vervolgens kijk je naar hoe het vlees eruitziet. Een stuk vlees met weinig vet is, eenmaal gaar, taai en weinig smaakvol. Zoek naar gemarmerd vlees met witte vetaders. Dit wordt lekker mals en sappig. Wij zijn zelf erg gek op de T-bone, een heerlijke combinatie van ossenhaas en entrecote. Andere vleessoorten van topkwaliteit zijn ribeye, ossenhaaspunt en longhaas. Je lokale slager helpt je vast graag bij het maken van de beste keuze.

Kruiden of niet kruiden? Er zijn heel wat makkelijk te bereiden kruidenmengsels die jouw biefstuk extra smaak kunnen

geven. Marinades – mengsels van olie, zuur en kruiden of suiker – zijn zeer geschikt om vlees malser te maken. Dit werkt enkel als je het minimaal een uur laat inwerken. Als je meer haast hebt, bestrooi je beide kanten van de biefstuk met een ruime hoeveelheid peper en zout.

## GRILLEN MAAR!


Als het vlees is voorbereid, is het tijd om de barbecue aan te steken. Het gietijzer van de GBS Sear Grate houdt de hitte vast, zodat de biefstuk gelijkmatig gaar wordt. Plaats de biefstuk eerst op hoge warmte. Dit zorgt ervoor dat de buitenkant dichtschroeit, terwijl het vocht in het vlees opgesloten wordt. Gaar de biefstuk één à twee minuten of totdat de biefstuk niet meer aan het grillrooster plakt. Daarna plaats je hem naar een plekje met indirecte warmte waar het vlees kan doorgaren en de gewenste binnentemperatuur bereikt kan worden zonder dat de buitenkant verkoolt.

## HOE 'GAAR' IS GAAR?

Als het vlees gaar is, neem je het van de barbecue en laat je het een aantal minuten rusten voordat je het opdient. Hoe weet je wanneer jouw biefstuk gaar is? Gebruik een iGrill thermometer. Deze hittebestendige vleessensor bewaakt

de kerntemperatuur van de biefstuk. De ideale steak is voor iedereen verschillend. Sommige mensen willen hun biefstuk vanbuiten aangeschroeid en vanbinnen donkerrood, anderen hebben liever een door en door bruine steak. Of je jouw vlees nu ultra-rare, well done, of ergens daartussenin wilt, met de iGrill kan je telkens voor het perfecte resultaat zorgen.

ULTRA-RARE: 46–49° C  
RARE: 52–55° C  
MEDIUM-RARE: 55–60° C  
MEDIUM-WELL: 65–69° C  
WELL DONE: OVER 71° C





# Q&A

Wist je dat?

KREATOS bestaat  
sinds 1985

MIJN HAREN WORDEN SNEL VET. HEEL VERVELEND.  
HOE KOMT DIT EN WAT KAN IK ERAAN DOEN?

Kaat, 22

Vet haar wordt veroorzaakt wanneer je talgklieren op je hoofdhuid te snel werken en te veel talg aanmaken. De overproductie van talg kan komen door verschillende oorzaken zoals stress, hormonen, temperatuur of voeding. Het kan ook erfelijk zijn. Maar wat kan je er nu aan doen? Was je haar minder vaak. Ja, je leest het goed. Probeer het wassen uit te stellen met de BC purifying shampoo. Deze reinigt de hoofdhuid diepgaand en verwijdert overtollig talgvet en productresten. De hoofdhuid raakt terug in balans en de conditie van het haar blijft optimaal.

IK HEB LAST VAN ROOS, WAT KAN IK HIER TEGEN DOEN?

Marie, 39

Een gespecialiseerde shampoo is nodig om dit probleem aan te pakken. De anti-dandruff shampoo van Bonacure Schwarzkopf kan een oplossing bieden. Blijft het probleem bestaan? Dan verwijzen we u door naar een dermatoloog.

IK LAAT MIJN HAAR ALTIJD ONTKLEUREN, MAAR IK VIND DAT  
HET SNEL GEEL LIJKT. IS HIER EEN OPLOSSING VOOR?

Susan, 56

Het haar lichter maken, zorgt altijd voor een warme ondertoon. Bij de kapper gebruiken we nadien een toner om deze warme tonen te neutraliseren. Wanneer je thuis je haar vaak wast, vervaagt de toner, waardoor deze gelige kleur weer opsteekt. Met een zilvershampoo op basis van blauwe of paarse pigmenten behoud je langer een mooie, koele kleur.

IK HEB SLAG IN MIJN HAAR, MAAR IK VROEG ME AF OF  
DE KAPPER DIT ERUIT KAN KNIPPEN?

Rosalie, 27

De kapper kan de structuur van je haar niet veranderen door te knippen. Een aangepaste snit kan er wel voor zorgen dat je krullen minder opvallen. Hierdoor heb je minder werk tijdens het stylen.

IK BEN VAN NATURE BLOND, MAAR HEB MIJN HAAR THUIS  
ZWART GEVERFD. IK VIND HET NIET MOOI EN WIL TERUG  
NAAR BLOND. KAN DIT ZONDER TE ONTKLEUREN?

Isabel, 32

Nee, je haar nu gewoon blond verven is niet mogelijk. Een ontkleuring is noodzakelijk. Door het haar zwart te verven heeft het haar dit pigment opgenomen. Alleen met ontkleuren kan dit weer uit het haar gehaald worden. Daarna kan je weer een andere kleur kiezen.

ook  
een vraag?

Stuur hem door naar  
forward@kreatos.be met je  
naam of anoniem!

  
Schwarzkopf  
PROFESSIONAL  
*Together. A passion for hair.*

## BC Bonacure

# 1 + 1 GRATIS



**+ In juni 2019 +**

Bij aankoop van een BC product uit de gamma's Volume Boost, Color Freeze, Moisture Kick, Smooth Perfect, Time Restore of Repair Rescue, krijg je een 2de product uit deze gamma's gratis mee naar huis.

Info en voorwaarden bij je Kreatos kapper.  
Het goedkoopste van de 2 producten wordt gratis aangeboden - Zolang de voorraad strekt - Enkel in de deelnemende Kreatos salons.



# Belgische mode

Tekst en beeld: Silke De Backer  
(lees meer op [www.silkeblogs.com](http://www.silkeblogs.com))

BELGIË, EEN KLEIN LAND MET VEEL DIVERSITEIT OOK WAT MODE BETREFT. JE KENT MISSCHIEN DE ANTWERPSE ZES (BIKKEMBERGS, DEMEULEMEESTER, VAN BEIRENDONCK, VAN NOTEN, VAN SAENE EN YEE). ZIJ ZETTEN IN DE JAREN 80 DE VAAMSE MODE OP DE KAART. SINDSDIEN ZIJN ER ZEER VEEL PRACHTIGE LABELS BIJGEKOMEN. IK KOOP BELGISCH. EN JIJ?

## WAAROM ZOU JE BELGISCHE MODE DRAGEN?

De redenen om voor Belgische mode te kiezen, zijn talrijk. Ten eerste is het vaak duurzamer om lokaal te shoppen. Veel ontwerpers kiezen voor eerlijke materialen en productietechnieken. Bovendien steun er ondernemers en de Belgische economie mee. Draag je Belgische items met trots, want ze mogen er zijn!

## WAAR VIND JE BELGISCHE MODE?

Je hebt de Antwerpse Zes wiens collecties je kunt zien op de catwalk tijdens de Paris Fashion Week. Wil je een van deze items bemachtigen? Dan zal je flink in je buidel moeten tasten. Je kunt natuurlijk ook naar een van de populaire stockverkoppen gaan om een mooi stuk met een fikse korting op de kop te tikken.

Naast de grootste namen zijn er een heleboel bekende merken waarvan je misschien helemaal niet wist dat ze Belgisch waren. Essentiel, Hampton Bays, Marie Jo, Natan, Scapa en Xandres, het zijn allemaal Belgisch. Je kunt ze gemakkelijk online of in fysieke winkels terugvinden.

Deze jumpsuit is van Red Juliet, het Belgische modemerken van Julie Vrijens. Tijdens haar zoektocht naar de perfecte feestjurk kon ze maar niet vinden wat ze zocht, dus besloot ze haar eigen collectie te ontwerpen. Et voila: Red Juliet was geboren. In 2014 opende ze haar flagship store in Antwerpen. Je vindt er elegante, vrouwelijke, sensuele ontwerpen in natuurlijke stoffen. In 2014 won ze de Flanders Fashion Fuel.



Verder zijn er de nog niet zo bekende, opkomende Belgische labels. Mijn favorieten zijn Fred + Ginger, Imprevu, Les Hommes en Helder Antwerp. Op de website 'Ik Koop Belgisch' vind je een complete lijst van alle Belgische modemerken. Ik ben er zeker van dat er labels tussen zitten die je hart zullen veroveren.



Deze blouse is van Helder Antwerp. Ramona Stoica startte dit duurzame, high-end label in 2016 om de kloof tussen mode en respect voor mensen en de planeet te dichten. Een kleine, maar prachtige collectie met mooie silhouetten en stoffen was het resultaat. Duurzaam én modieus. Dat is waarom ik Helder Antwerp zo'n topmerk vind.

Kleinere merken en startups zijn zeker ook de moeite waard om naar uit te kijken. Jonge ontwerpers worden tegenwoordig veel meer gemotiveerd om een eigen bedrijfje te starten. Hun originele creaties maken me heel blij. Ik ga graag op zoek naar merken die ik nog niet ken en de gezichten erachter. Kijk eens rond in je buurt. Misschien kom je wel een leuke pop-up store tegen waar een jonge modeontwerper zijn of haar collectie tentoonstelt.

Belgische mode kan ook nóg dichterbij huis. Zo heeft mijn mama een eigen stoffenwinkel in Schoten waar ze haar eigen kleding ontwerpt en naaie cursussen geeft. Af en toe maakt ze wel eens een item speciaal voor mij. Ook dat is dan een Belgisch, uniek kledingstuk. Misschien wil je zelf ook wel ontwerper van je eigen kleding worden?



Deze jurk is gemaakt door mijn mama Els Saey van Stoffe en Koffe. Ze maakte een simpele jurk die gemakkelijk zelf te maken is. Heerlijk voor de warmere dagen. Zelf kan ik helaas niet zo goed naaien, maar ik zou het wel cool vinden.

## CONCLUSIE

België is misschien een klein land, maar er is zeker geen tekort aan Belgische mode. Zo zie je maar dat je ontelbaar veel mogelijkheden hebt. Je kunt de grote, internationale kledingketens dus best een keertje overslaan!

Ben je overtuigd om Belgisch te shoppen? Deel je Belgische pareltjes op sociale media met de hashtag #ikkoopbelgisch!



# Zommerse uitstapjes

**Kappers**

Kenneth Thuwis  
Ingrid Coli & Stefania Coli

**Styling** / Lisa Sergeant

**Visagie** / Caroline Quiryne

**Fotografie** / Tineke De Vos

Met dank aan Landal Greenparks





**Shampoo man**  
 3D Men Hair&Body  
**Shampoo vrouw**  
 BC Smooth Perfect  
**Styling man**  
 OSIS+ Tame Wild & OSIS+  
 Magic  
**Styling vrouw**  
 OSIS+ Tame Wild & OSIS+  
 Magic  
**Outfits man /**  
 Scotch&Soda, Uniqlo, WE,  
 Terre Bleue, Fratelli Rosetti  
**Outfits vrouw /** Scapa,  
 Swatch, Xandres, Uniqlo,  
 Fratelli Rosetti  
**Outfits kids /** Ralph  
 Lauren, IKKS, Petit Bateau







**Shampoo man**

BC Silver Shampoo

**Shampoo vrouw**

BC Volume Boost

**Styling man**

OSIS+ Wind Touch

**Styling vrouw**

OSIS+ Tame Wild &

OSIS+ Magic

**Shampoo kids**

BC Moisture Kick

**Outfits man** / Makia,

Scotch&Soda, JBC

**Outfits vrouw** / Uniqlo,

Aigle

**Outfits kids** / Ralph

Lauren, IKKS, Petit Bateau







**Styling man**

Osis+ Session Label Coal  
Putty & Osis+ Whipped  
Wax

**Styling vrouw**

OSIS+ Flatliner & OSIS+  
Elastic

**Styling Kids**

Osis+ Glamination Strong  
Hold Spray

**Outfits man /**

Scotch&Soda, Aigle,  
Diesel, Fratelli Rosetti,  
IKKS, JBC, Catwalk, Zara

**Outfits vrouw /** Aigle,  
WE, Riani, Supra voor

Zalando **Outfits kids /**  
Arket, IKKS







**Styling man**

Osis+ Session Label Coal Putty & Osis+ Freeze Finish

**Styling vrouw**

OSIS+ Flatliner & OSIS+ Elastic

**Styling kids**

BC Moisture Kick Spray Conditioner

**Outfits man** / Uniqlo, Diesel

**Outfits vrouw** / Uniqlo, Scotch&Soda, JBC

**Outfits kids** / Jack&Jones, JBC, flikflak, Pepe Jeans







**Styling man**  
OSIS+ Session Label  
Crystal Gel

**Styling vrouw**  
OSIS+ Volume Up

**Styling kids**  
OSIS+ Sparkler & OSIS+ Magic

**Outfits man** / Uniqlo,  
H&M

**Outfits vrouw** / Liu Jo,  
JBC







**Shampoo man**  
3D Men Hair & Body

**Styling man**  
OSIS+ Thrill


**Styling vrouw**  
OSIS+ Volume Up

**Styling tieners**  
OSIS+ Rock Hard & Mad About Curls cream

**Outfits man** / BC, Catwalk, Uniqlo, Aigle, Fratelli Rosetti

**Outfits vrouw** / WE, Liu Jo, JBC

**Outfits kids** / Uniqlo, Caddis Fly, Uniqlo, WE Fashion





# Gadgets voor op reis

De zomer komt er weer aan en dat betekent voor veel mensen... vakantie! Je wilt overal op voorbereid zijn en daarom heb ik voor jullie een aantal gadgets geselecteerd die zorgen voor minder stress op reis.

Tekst: Kenneth Claesen



## BOBBY ANTI DIEFSTAL RUGZAK VAN XD DESIGN

Deze rugzak is voor mij onmisbaar op reis. De rits is goed verborgen en de voorkant is snijbestendig waardoor je het dieven moeilijk maakt om iets uit je rugzak te stelen. De binnenkant is opgedeeld in handige vakjes, waardoor je alles zijn eigen plekje kunt geven. Je hoeft je rugzak dus niet meer angstvallig op je buik te dragen.



## DOOR JAMMER

Ben je op zoek gegaan naar budget-overnachtingen en ben je nu bang dat deze misschien toch niet zo goed beveiligd zijn? Door Jammer zorgt ervoor dat eender welke deur goed geblokkeerd kan worden van binnenuit. Hij is makkelijk in gebruik en in geval van nood ook heel snel weer te verwijderen.



## TRAVELMORE UNIVERSELE WERELDSTEKKER

Ga je op vakantie naar een land waar je geen Europese stekker kunt gebruiken? Dan is het handig als je hieraan denkt voordat je vertrekt. Deze universele reisstekker heeft twee USB poorten waarmee je overal ter wereld twee devices tegelijk kunt opladen aan één stopcontact.



## ANKER POWERCORE II 10000

Een powerbank zal zeker goed van pas komen op vakantie. Waarschijnlijk zul je je gsm veel moeten gebruiken voor de gps of om vakantiefoto's te maken. Hierdoor verbruikt je natuurlijk veel batterij. Deze powerbank werkt met quick charge, waardoor je met één volle batterij je smartphone tot wel drie keer kunt opladen.



# Landal Kasteeldomein De Cauberg

Maak kans op een weekend of midweek op Landal Kasteeldomein De Cauberg t.w.v. € 350,- \*

Speel mee op pagina 62!

U vindt Landal Kasteeldomein De Cauberg helemaal op de top van de Cauberg in **Nederlands Limburg**. Een vorstelijke plek met sfeervolle villa's en appartementen. Vanaf het vakantiepark loopt u in 5 minuten naar het centrum van Valkenburg. De **groene heuvels** in de omgeving nodigen u uit voor een prachtige wandeling of treed in de voetsporen van de grootste wielrenners en blik dé wielberg van Nederland, de Cauberg. Het **Bourgondische leven** proeft u in Maastricht. Deze historische stad ligt slechts 10 kilometer van het vakantiepark. Bij **Thermae 2000** kunt u kiezen uit tientallen behandelingen en arrangementen voor een totale ontspanning.

De villa's zijn van **alle gemakken** voorzien en geven een **luxe gevoel** en hebben zelfs een tweede badkamer. Tijdens uw verblijf kunnen de kinderen klimmen en klauteren in de speeltuin. Op het vakantiepark is er ook een restaurant waar u kunt genieten van een volledig ontbijt, gezonde lunch of een uitgebreid diner.

### \* Voorwaarden

De winnaars verblijven een weekend of midweek in een 4- tot 6-persoonsaccommodatie t.w.v. €350,- en hebben de keuze uit aankomstdata tot 16 december 2019 m.u.v. schoolvakanties en feestdagenperiodes, zoals vermeld op [www.landal.be/winactie](http://www.landal.be/winactie).

Niet gewonnen, maar wel zin gekregen in een vakantie? Kijk voor **interessante aanbiedingen** op [www.landal.be](http://www.landal.be) of bel **070-77 80 80** (0,30 EUR/min.)





# Bonacure Sun Protect tested by Jamie-Lee Six

Tekst: Jamie-Lee Six



Schwarzkopf lanceerde onlangs een nieuwe lijn producten om je haar te beschermen tegen de zon en Jamie-Lee Six testte deze voor ons uit.

De zomer komt eraan en dat vinden we allemaal heel leuk. Alleen vergeten we soms dat de zon, zout zeewater en chloor niet de beste vrienden zijn van ons haar. Daarom was ik blij dat ik de nieuwe Bonacure

Sun Protect producten mocht uittesten en ik kan je al verklappen: ik ben fan.

Het gamma bestaat uit 4 producten: een prep & protection spritz, een hair & body bath, een 2-in-1 treatment en een conditioner cream. De geur is alvast zeer aangenaam, zomers en fris!

Voordat ik de zon in ga breng ik een beetje van de prep & protection spritz aan op mijn haar. Deze spray bevat UVA- en UVB-protectie en is waterproof. Ideaal voor een dagje zonnen aan het zwembad dus.

Na de blootstelling aan de zon wil je natuurlijk je haar wat extra liefde geven. Mijn eerste stap in de douche is de hair & body bath, een voedende after sun cleanser. Hij verwijdert residuen van zonneproducten, chloor en zout water in alle zachtheid. De cleanser is zeer gemakkelijk aan te brengen en wast vlot uit. De geur die hij achterlaat als je haar droog is, is fantastisch.

Na het reinigen gebruik ik de 2-in-1 treatment. Deze is als conditioner of als haarmaskertje te gebruiken. Hij vermindert de groene gloed die zwembadwater soms kan achterlaten op je haar. Ook hydrateert hij je haar, waardoor het minder breekbaar wordt. Zelf gebruik ik hem dagelijks. Ik laat hem dan twee minuutjes inwerken. Voor een dieper herstel kan je het langer laten inwerken.

Persoonlijk heb ik last van droger haar. De leave-in conditioner cream vind ik dan ook echt hemels. Deze maakt mijn haar zo zacht! I love it.

De combinatie van meerdere producten in een routine geeft duidelijk meer resultaat. Gek hoe de producten op elkaar inwerken. Nog een pluspuntje: de producten voelen totaal niet plakkerig aan. Hoe dan ook, ik ben fan! Ik weet nu al welke producten ik ga meenemen op zomervakantie, de Bonacure Sun Protect natuurlijk!

*Nog meer fans...*



Jolien Van der Steen @jolien\_jenno

Ellen Van Cutssem @ellenismynames

Morgane Eyletten

Jolien Lisa Puygpe @jolielisa

*Wist je dat?*  
De eerste Kreatos vestiging werd in Kontich geopend in de garage van de ouders van Eric Bergeys (oprichter Kreatos). Het salon bestaat nog steeds!



*Together. A passion for hair.*

Enjoy  
*Tomorrow's*  
summer glow  
*Today*



**NEW BC SUN PROTECT**

Enjoy the summer sun and ocean breeze! The waterproof formulas with Buriti Oil, Sea Algae Extract and UVA/UVB Filter add a beautiful glow & smoothness, keeping sun-stressed locks hydrated and colour vibrant.

#CREATE #TOMORROW #TODAY



# “Interieur is mijn passie”

Tekst en beeld: Droika Engelen (www.droikaengelen.com)

Even voorstellen: ik ben Droika, een interieurarchitecte met passie voor design, interieur en architectuur. Mijn eigen stijl zou ik omschrijven als tijdloos, maar met karakter. Ik maak graag gebruik van pure materialen zoals hout, beton, marmer en staal. Zo creëer ik een minimalistisch, strak, maar toch warm interieur dat teruggaat naar de essentie.

Na mijn afstuderen begon ik, jong en naïef, aan een carrière als freelance interieurarchitect. Helaas liep ik al snel met mijn neus tegen de muur. Het was een hobbelig parcours met enkele zeer diepe dalen. Toch beschouw ik deze negatieve ervaringen als een harde leerschool. Vandaag werk ik als projectleider voor Matexi. Een heel uitdagende job waar ik veel voldoening uit haal. De werkdruk ligt erg hoog, maar dat is de dag van vandaag overal het geval denk ik. Als ik thuiskom heb ik nood aan rust. Daarvoor probeer ik te zorgen in mijn interieur.

Even voorstellen: ik ben Droika, een interieurarchitecte met passie voor design, interieur en architectuur. Mijn eigen stijl zou ik omschrijven als tijdloos, maar met karakter. Ik maak graag gebruik van pure materialen zoals hout, beton, marmer en staal. Zo creëer ik een minimalistisch, strak, maar toch warm interieur dat teruggaat naar de essentie.



Daarnaast speelt het kleurenpalet een belangrijke rol. Ik werk meestal met lichte basiskleuren en ga dan voor enkele donkere, contrasterende meubelaccenten. Om mijn interieur karakter te geven, ging ik op zoek naar een zwarte, houten ronde eettafel. Liefst wilde ik hierbij echte design stoelen, maar voor de klassiekers die ik voor ogen had, tel je al snel achthonderd euro per stuk neer. Dat kon ik er helaas niet aan geven. Via Instagram raakte ik bekend met Mr. Frisco in Antwerpen. Naast vintage design verkopen ze ook enkele re-editions. Ik ging voor de Galvanitas, een Nederlands model uit de jaren '50. Ik ben helemaal weg van de industriële look van deze “schoolstoel”.

De 3-potige, iconische shell chair, ontworpen in 1963, van Hans J. Wegner is iets waar ik wel in geïnvesteerd heb. Het is een echt pronkstuk in onze woonkamer. Toch heb ik ook enkele mainstream meubels. Zo ben ik heel blij met mijn gepimpt Besta tv-meubel van IKEA.

Decoratie mag je ook niet vergeten. Planten en souvenirs van verre reizen staan bij mij centraal. Ik ben een echte verzamelaar en stel al dat moois graag tentoon. Toch vind ik het van belang dat het allemaal niet te chaotisch wordt. In het bureau stel ik mijn marmeren stalen tentoon. Dit omdat ik ze te mooi vind om in een doos te stoppen.

De indeling van de badkamer en de slaapkamer is zoals een hotelsuite: een open plan zonder deuren. Voor de douche koos ik een groot formaat van tegel. Het is dus geen echt marmer. Deze tegels geven een mooi effect en het is toch wat budgetvriendelijker dan marmer. De strakke, zwarte, minimalistische inbouwkransen zijn van het merk Vola.



## DONKERE MEUBELS GEVEN KARAKTER.

Voor alle duidelijkheid: het is niet omdat ik interieurarchitect ben, dat al mijn meubels design en per definitie onbetaalbaar zijn. In tegendeel. Zelfs ik wil niet dat mijn appartement op een showroom lijkt. Mijn interieur is een samenraapsel van verschillende stijlen. Van Scandinavisch tot Belgisch design, van vintage tot modern.

In een interieur is licht heel belangrijk. Ik krijg de kriebels van centrale lichtpunten in het midden van een kamer. Zelf ga ik het liefst voor ledverlichting die bepaalde punten in de verf zetten. Aan verlichting geef ik dan ook best wat geld uit.



Het ontwerpen van mijn eigen interieur is een van de moeilijkste opdrachten tot nu toe. Financieel moesten er hier een paar compromissen worden gesloten, maar nooit op esthetisch vlak. Geen wilde impulsaankopen voor mij. Als er dan toch geïnvesteerd moet worden, dan liever iets waar je volledig achter staat. Mijn interieur maakt me echt gelukkig. De tip die ik dan ook zou willen geven, is om niet te overhaast te werk te gaan. Als je echt iets wilt, wacht dan tot je voldoende gespaard hebt. Anders krijg je nadien spijt.



# Helemaal Down Under

AUSTRALIË EN NIEUW-ZEELAND  
ZETTEN JE WERELD OP ZIJN KOP

Tekst en beeld: Connections  
(lees meer op [www.connections.be](http://www.connections.be))

WIL JE DE WERELD ZIEN IN ÉÉN DROOMREIS? DAN MOET JE BESLIST NAAR ONZE TEGENVOETERS IN AUSTRALIË OF NIEUW-ZEELAND. BERGEN, WOESTIJNEN, KORAALRIFEN EN GA ZO MAAR DOOR. JE VINDT HET ER ALLEMAAL IN OVERVLOED. HET ENE MOMENT VOEL JE JE ALLEEN OP DE WERELD EN HET VOLGENDE DOMPEL JE JE ONDER IN DE URBAN VIBES VAN EEN WERELDSTAD ALS SYDNEY. BELEEF JE DROOM EN VOEL JE ALS EEN VIS IN HET WATER VAN DE INDISCHE OCEAAN.

## Australië

Uiteraard zijn er kangoeroes en bruingebrande beach boys, maar Australië heeft veel meer voor je in petto. Je ontdekt de bakermat van onze planeet en valt van de ene verbazing in de andere. De kustlijnen zullen niet misstaan op je Instagram feed. Maak eens een lange wandeling langs de kust of duik met een surfboard de golven in.

### BRUISENDE STEDEN

De natuur mag dan verbluffend zijn, de steden doen er zeker niet voor onder. Cruise met een fiets door Melbourne en spot de fashionista's, proef van de Aboriginal cultuur in Darwin of geef je over aan het bruisende Sydney. Stuk voor stuk steden boordevol leven, een positieve vibe en een massa culturele trekpleisters.



### ZOEK HET AVONTUUR OP

Luttele kilometers buiten de steden begint het avontuur. Je waant je soms in 'the middle of nowhere'. Duik het Great Barrier Reef in, ga walvissen spotten bij de Great Australian Blight of bezoek één van de talrijke wildlife parken. Het avontuur lonkt om elke hoek. Reken maar dat Australië je je leven lang bijblijft.



## ONZE 3 MUST VISITS

### Het Great Barrier Reef

Eén van de 7 wereldwonderen. Dit prachtige koraalrif mag simpelweg niet op je lijstje ontbreken.

### Fraser Island

Hou je van strand? Dan moet je hier zijn! Huur een 4x4 en begeef je tussen de scheepswrakken en stuit over de duinen.

### Twelve Apostles

Combineer Melbourne met een stukje van de Great Ocean Road. Laat je verbluffen door deze rotsen die uit de oceaan steken. Een helikoptervlucht geeft je het perfecte zicht.



# Nieuw-Zeeland

Geen land dat epischer is dan Nieuw-Zeeland. Dit immense land telt slechts 4.8 miljoen inwoners, dus je bevindt je hier in een zee van ruimte. Fjorden, stranden, bergen en tropische wouden, ze vechten hier stuk voor stuk om je aandacht. Pik zeker één van de 'Great Walks' mee, waarschijnlijk de mooiste wandeling van je leven.

## DOMPEL JE ONDER IN DE MAORI CULTUUR

Misschien heb je wel eens de ronduit indrukwekkende Haka dans van de Maori's gezien? Het is maar een klein facet van deze machtige cultuur. Het land is nog steeds doordrongen van deze cultuur. Dat uit zich onder meer in de taal, tattoos, culturele voorstellingen en natuurlijk de typische gerechten.



## AFGELEGEN EN VOL RIJKDOM

De natuurlijke rijkdom in Nieuw-Zeeland is enorm. Het land bestaat uit twee eilanden die allebei meer dan de moeite waard zijn om te bezoeken. Er zijn zeven nationale parken en vijf UNESCO-werelderfgoed-sites. Op de eilanden komen maar liefst 2.500 unieke diersoorten voor. Geef je over aan de avontuurlijke sporten op het Noorder- of Zuidereiland en geniet van de gastvrijheid van de inwoners en de rust die de kiwi's uitstralen.


## ONZE 3 MUST VISITS

### Abel Tasman National Park

Dit nationale park op het puntje van het Zuidereiland is de place to be voor wandelaars. Met wat geluk spot je dolfinnen terwijl je in je kajak dobbert.

### Wai-O-Tapu

Er komt heel wat geothermische activiteit voor in Nieuw-Zeeland. Geisers, vulkanische meren en mud pools, je vindt ze nergens mooier dan hier.



### Hobbiton Movie Set

Op een uurtje van Auckland vind je de filmset van The Lord of the Rings. Heb je de films, gebaseerd op de boeken van Tolkien, gezien, dan is deze setting een feest vol herkenning.

## Naar Oceanie?

Recent voegden we Australië en Nieuw-Zeeland toe aan ons aanbod. Wil je je droomreis naar dit prachtige continent maken? Spring dan zeker een Connections travel shop binnen, we stippelen graag samen met jou de reis van je leven uit.



# Get ready for the festivals!

Tekst en beeld: Axelle Smolders (lees meer op [www.justjaxelle.wordpress.com](http://www.justjaxelle.wordpress.com))

ZOMER, HET SEIZOEN VAN DE FESTIVALS! OF JIJ NU HET FEESTBEEST BENT DAT AAN ELK PODIUM HELEMAAL VOORAAN STAAT TE SWINGEN OF LIEVER RUSTIG ZIT TE CHILLEN OP DE WEI (EN TUSSENDOOR NAAR DE VOORBIJGANGERS KIJKT), ER IS VOOR IEDER WAT WILS! WIJ GEVEN JE VANDAAG DE BESTE TIPS OM DE, SOMS HEFTIGE, FESTIVALDAGEN TE OVERLEVEN.

## VOORBEREIDING IS KEY

Hoewel het in de zomer best warm kan zijn in België, is dit helaas geen garantie voor bruine benen. Wil je niet met



melkflessen rondlopen op de wei? Smeer je benen dan enkele dagen voordien al in met zelfbruiner. Zo lijkt het net alsof je recht uit Ibiza komt aangewaaid. Tip: Meng je zelfbruiner met bodylotion om vlekken te voorkomen!

## ALS JE HAAR MAAR GOED ZIT

Uitgebreid douchen zit er niet in als je een paar dagen op een festivalterrein zit. Gelukkig zijn er enkele trucjes die ervoor zorgen dat je haar festivalproof blijft. Als eerste: droogshampoo. Neem een klein busje mee in je bagage. Dit zorgt ervoor dat je haar minder vettig oogt en zorgt voor extra volume. Een win-win dus!



Vlechtjes doen het ook altijd goed op festivals. 1 vlecht of meerdere kleine vlechtjes, de keuze is aan jou! Wil je nog een stap verder gaan? Gebruik dan lintjes in de kleur van je outfit en vlecht deze mee door je haar. Wie weet wordt je wel gespot door een streetstyle-fotograaf.

## EVEN DE BATTERIJEN OPLADEN...

Dit mag je heel letterlijk nemen. Niets zo vervelend als een lege smartphone op de eerste dag die je niet meer kunt opladen. Neem een externe batterij mee als je op safe wilt spelen.



## GLAM IT UP

Aangezien je geen hele koffers vol bagage kunt meesleuren op je festivaltrip, is het belangrijk na te denken over je outfits. 's Morgens en 's avonds kan het best koud zijn, terwijl je overdag misschien zit te bakken in de zon. Hier en daar een regenbui tussendoor... Je hoort het al, je moet voorbereid zijn op alle weersomstandigheden. Draag je graag kledjes? Draag er stoere regenlaarsjes onder en neem een trui mee voor als het kouder wordt: warm en trendy! Vergeet ook je accessoires niet. Je mag gerust over the top gaan. Tijdens het festivalseizoen geldt: more is more!



# Style UP



**Slechts  
15  
minuten**

[www.kreatos.be/styleup](http://www.kreatos.be/styleup)  
of vraag je Kreatoskapper om advies

**€15**

Elke Style Up wordt **op droog haar** toegepast zonder wasbeurt.

*Indien nodig, kan het haar gewassen worden.  
Deze wasbeurt wordt apart aangerekend.*

Elke look is een zorgvuldige styling die **slechts 15 minuten** duurt.

*Eventuele wachttijd niet meegerekend*


Elke styling geeft een heel **nieuwe of verrassende uitstraling** aan je look.

Elke Style Up kost **niet meer dan 15 euro**.

*Wassen, knippen, kleuren of brushen horen niet tot de Style Up, en kunnen apart aangerekend worden.*



# kruiswoordraadsel



ANTWOORD:



## VERTICAAL

- 1 sportieve activiteit
- 4 gebak
- 8 In het water plonzen
- 9 adelaar
- 10 hangend bed
- 14 kruik
- 15 bescherming tegen verbranding
- 20 luchtvaartuig
- 21 zoo
- 22 periode in de beeldende kunst en de muziek van ca. 1600 tot 1750
- 23 glimworm
- 25 dierlijk product
- 27 dienstmeisje
- 28 stekelhuidig zeedier
- 29 groene oase in een stad
- 31 aaneenhechten
- 33 tropische boom
- 36 draagzak
- 37 vrouwelijke huwelijkspartner
- 38 waterbassin
- 40 afweermiddel tegen de zon
- 43 insect met een angel
- 46 bloedverwant
- 47 nachtdier
- 49 loopvogel
- 50 overkapping
- 51 camera
- 52 plaats waar men binnenkomt
- 54 watersport
- 55 zomerschoeisel
- 59 behoefte aan drinken
- 61 cosmeticakoffertje
- 64 niet speciaal
- 65 geschenk
- 66 bouwwerk op het strand
- 67 hulpmiddel om de ogen tegen de zon te beschermen

## HORIZONTAAL

- 2 Rijdt rond met een wagentje vol lekkers na het avondmaal
- 3 zaken van waarde die in de grond verborgen zijn
- 4 vrachtauto
- 5 slagwerktuig bestaande uit een steel en een kop
- 6 deel van een kerkdienst
- 7 korter stuk haar bij het gezicht
- 8 heuvels van fijn zand
- 11 toiletartikel
- 12 schelp- en schaaldieren die worden gebruikt in luxueuze gerechten
- 13 badkleding
- 16 groep bomen
- 17 buitenspel met houten blokken
- 18 vrees om met een vliegtuig te reizen
- 19 speeltuintoestel
- 24 gewas
- 26 gladde, schuine baan waar je vanaf kunt glijden
- 28 pleziervoertuig
- 30 bagage
- 32 zitmeubel aan zee
- 34 niet ja
- 35 zoet, verfrissend drankje
- 39 sappige, zoete vrucht
- 41 valsspelen
- 42 niet binnen
- 44 reptiel
- 45 dienst voor in- en uitvoerrechten
- 48 niet mooi
- 53 merk van zwemkleding
- 54 heb je vaak voordat je op reis vertrekt
- 56 deel van een kompas
- 57 hoofddeksel
- 58 plaats waar minder licht valt
- 60 waterijsje
- 62 alleenheerser
- 63 glibberig dier

# doorstreepuzzel

L	A	N	A	W	S	T	O	B
T	A	N	Z	A	N	I	A	E
M	L	P	D	M	U	L	U	T
A	A	O	L	A	O	S	H	P
N	G	C	M	A	I	N	A	Y
D	U	I	E	C	N	A	I	G
O	T	A	A	D	N	D	T	E
R	R	U	S	E	O	A	I	L
R	O	-	R	R	E	N	L	U
A	P	P	U	K	E	A	I	O
C	U	B	A	V	I	C	H	E
B	O	T	O	Y	K	J	C	S
L	A	L	B	A	N	I	E	I
E	S	I	J	S	L	A	N	D
E	I	N	A	D	R	O	J	K

## VAKANTIEBESTEMMINGEN

Andorra	Canada	Lapland	IJsland
Cuba	Tanzania	Botswana	Chili
Macedonië	Jordanië	Tulum	Haïti
Portugal	Egypte	Kyoto	Albanië
Slovenië	Turkije	Seoul	Laos

## ANTWOORD:

-----



Maak kans op een weekend of midweek op Landal Kasteeldomein De Cauberg t.w.v. € 350,-\* (\* zie pagina 51)

Stuur je antwoord in via [www.kreatos.be/wedstrijd](http://www.kreatos.be/wedstrijd)



Win een BC Bonacure set van 3 producten

Stuur je antwoord in via [www.kreatos.be/wedstrijd](http://www.kreatos.be/wedstrijd)



# Colofon

Jaargang 1 – nummer 2, oplage : 20.000  
Verschijnt in mrt - jun - sep - dec

Redactie en secretariaat:  
Hairclub BVBA,  
St-Jacobsmarkt 97,  
B-2000 Antwerpen  
+32 3 231 79 53  
info@kreatos.be

www.kreatos.be

**Publisher:** Hair Club BVBA  
**Art direction:** MoxyOne  
**Copy Editor:** MoxyOne  
**Hairstyling:** Kenneth Thuwis, Naïma Azoug, Rachida Calebout, Magali Dewispelaere, Ingrid Coli & Stefania Coli  
**Styling:** Lisa Sergeant  
**Make-up:** Caroline Quiryren  
**Photo:** Jan Cornelis & Tineke De Vos

## MET DANK AAN:

Alle mensen die hebben meegewerkt aan het tweede nummer van FORWARD. Met specifieke dank aan de gehele KREATOS groep waaronder franchisers, medewerkers en onze klanten!

Speciale dank aan Landal Greenparks Kasteeldomein de Cauberg & Manoir Carpe Diem.

## Antwerpen

**AARTSELAAR**  
Kapellestraat 40  
Tel: 03-877 56 44

**ANTWERPEN Centrum**  
St-Jacobsmarkt 97  
Tel: 03-825 60 17

**ANTWERPEN Zuid**  
Brusselstraat 9  
Tel: 03-237 69 62

**BALEN**  
Schoor 37  
Tel: 014-67 73 30

**BERCHEM**  
Grote Stw. 432  
Tel: 03-239 95 34

**BERLAAR-HEIKANT**  
Aarschotsebaan 91  
Tel: 015-55 86 00

**BOOM**  
Antwerpsestraat 126  
Tel: 03-843 26 76

**BRASSCHAAT**  
Bredabaan 372  
Tel: 03-651 68 24

**BRECHT**  
Biest 2  
Tel: 03-665 36 55

**DEURNE**  
Ter Heydelaan 225  
Tel: 03-324 31 85

**DUFFEL**  
Killaanstraat 32  
Tel: 015-31 81 49

**EKEREN**  
Kapelsestw. 521  
Tel: 03-664 91 18

**GEEL**  
De Billemontstr. 2  
Tel: 014-58 58 64

**HEIST OP DEN BERG**  
Bergstraat 46  
Tel: 015-24 53 96

**HERENTALS**  
Zandstraat 110  
Tel: 014-22 00 15

**HOBOKEN**  
Krugerstraat 121  
Tel: 03-899 62 99

**HOOGSTRATEN**  
Vrijheid 87  
Tel: 03-665 14 10

**KALMTHOUT**  
P. Weytslaan 19  
Tel: 03-685 10 97

**KAPELLEN**  
Kapelsestraat 15  
Tel: 03-605 60 16

**KASTERLEE**  
Turnhoutsebaan 11  
Tel: 014-22 04 42

**KONTICH**  
Stationsplein 13  
Tel: 03-457 72 28

**LIER - Emblem**  
Liersesw.199 A  
Tel: 03-489 00 85

**MECHELEN**  
Bruul 128  
Tel: 015-20 53 57

**MERKSEM**  
Bredabaan 502  
Tel: 03-647 12 85

**MOL**  
Turnhoutsebaan 51  
Tel: 014-31 58 94

**NIJLEN**  
Gemeentestraat 39  
Tel: 03-422 65 00

**PUTTE**  
Mechelbaan 743  
Tel: 015-75 86 75

**REET**  
Laarstraat 2  
Tel: 03-448 18 28

**SCHILDE**  
Turnhoutsebaan 251  
Tel: 03-238 09 38

**SCHOTEN**  
Churchillaan 226  
Tel: 03-658 38 93

**STABROEK**  
Dorpstraat 49  
Tel: 03-219 38 80

**ST-JOB-IN-'T-GOOR**  
Beukenlei 4  
Tel: 03-235 09 97

**TURNHOUT**  
Korte Gasthuisstr 53  
Tel: 014-61 86 09

**VOSSOLAAR**  
Antwerpsesw. 107  
Tel: 014-54 18 45

**WESTERLO**  
Boerenkrijglaan 132A  
Tel: 014-54 18 45

**WILRIJK**  
Godshuisstraat 68  
Tel: 03-827 69 90

**WOMMELGEM**  
Autolei 162  
Tel: 03-484 45 43

**WUUSTWEZEL**  
Bredabaan 433  
Tel: 03-272 12 26

**ZOERSEL**  
Handelslei 121  
Tel: 03-385 88 39

## Limburg

**BILZEN**  
Markt 23  
Tel: 089-75 28 44

**BREE**  
Kruittorenwal 17  
Tel: 089-38 06 88

**DILSEN-STOKKEM**  
Rijksweg 420  
Tel: 089-61 31 44

**GENK**  
Grotestraat 1  
Tel: 089-35 75 27

**HASSELT Centrum**  
St-Truiderstw. 2  
Tel: 011-22 34 94

**HASSELT Grote Ring**  
St-Truiderstw 282  
Tel: 011-24 27 97

**HASSELT Kiewit**  
Hasseltse  
Beverzakstraat 1  
Tel: 011-73 62 65

**HASSELT Kuringen**  
Kuringerstw 433  
Tel: 011-24 33 94

**HASSELT Luikerstwg**  
Luikersteenweg 302  
Tel: 011-28 53 00

**HECHTEL**  
Lommelsebaan 33  
Tel: 011-73 69 65

**HERK-DE-STAD**  
Steenweg 80, bus3  
Tel: 013-67 74 97

**HEUSDEN-ZOLDER**  
St.-Willibrordusplein 26  
Tel: 011-32 31 07

**HOUTHALEN**  
Dorpsstraat 12  
Tel: 011-81 62 94

**KORTESSEM**  
Tongersesteenweg 1  
Tel: 011-35 10 55

**LANAKEN**  
Stationsstraat 23  
Tel: 089-84 43 80

**LEOPOLDSBURG**  
Stationstraat 38  
Tel: 011-55 47 97

**LOMMEL**  
Kerkplein 19  
Tel: 011-57 44 23

**LUMMEN**  
Dr Vanderhoevedonckstraat 49  
Tel: 013-32 68 76

**MAASEIK**  
Venlosestw. 2  
Tel: 089-50 48 00

**OPGLABBEK**  
Hermisweg 2  
Tel: 089-35 12 26

**PAAL**  
Tessenderlosestw. 1  
Tel: 011-45 10 61

**PEER**  
Baan naar Bree 10  
Tel: 011-82 55 53

**RIEMST**  
Tongersestw. 108  
Tel: 012-23 80 93

**ST-TRUIDEN 1**  
Stapelstraat 9  
Tel: 011-48 68 38

**ST-TRUIDEN 2**  
Tienssestw. 218  
Tel: 011-78 55 52

**TESSENDERLO**  
Stationsstraat 85  
Tel: 013-55 30 69

**TONGEREN**  
Maastrichterstr. 110  
Tel: 012-21 02 01

**ZONHOVEN**  
Dorpsstraat 4  
Tel: 011-74 00 00

## Oost Vlaanderen

**AALST**  
Gentsesteenweg 56  
Tel: 053-81 05 40

**AALTER**  
Stationsstraat 106  
Tel: 09-253.25.83

**BEVEREN**  
Oude Zandstraat 48  
Tel: 03-755 40 26

**DEINZE**  
Kortrijkstraat 20  
Tel: 09-380 13 86

**DENDERMONDE**  
Lindanusstraat 1  
Tel: 052-21 58 87

**EEKLO**  
Stationstraat 100  
Tel: 09-259 07 74

**GENT Brabantdam**  
Brabantdam 53  
Tel: 09-224 06 83

**GENT Contributie**  
Contributiestr. 2  
Tel: 09-224 24 26

**GENT Nederkouter**  
Nederkouter 132  
Tel: 09-225 09 71

**GERAARDSBERGEN**  
Grotestraat 20  
Tel: 09-232 55 97

**HAALTERN**  
Hoogstraat 24  
Tel: 053 62 48 00

**LOKEREN**  
St-Laurentiusplein 2  
Tel: 09-339 07 53

**MERELBEKE**  
Zwijnaardsestw. 21  
Tel: 09-232 55 97

**NINOVE**  
Centrumlaan 12  
Tel: 054-34 21 48

**OUDENAARDE**  
Broodstraat 26  
Tel: 055-21 89 19

**RONSE**  
Zonnestraat 180  
Tel: 055-45 61 31

**ST-NIKLAAS**  
Prinses Josephine  
Charlottelaan 159  
Tel: 03-777 88 85

**TEMSE**  
Scheldestraat 142  
**NIEUW**

**WETTEREN**  
Stationsstraat 28  
Tel: 09-366 02 44

**ZELE**  
Markt 15  
Tel: 052-57 64 55

**ZOTTEGEM**  
Godveerdegemstr. 128  
Tel: 09-345 05 34

## Vlaams Brabant

**AARSCHOT**  
Langdorpsestw. 2  
Tel: 016-69 52 55

**BIERBEEK**  
Tienssesteenweg 118b  
Tel: 016-48 85 40

**BOORTMEERBEEK**  
Leuvensestw. 161 A  
Tel: 015-52 98 91

**DIEST**  
E. Robeynsaan 2  
Tel: 013-32 52 13

**HALLE**  
Leopoldstraat 1  
Tel: 02-356 41 57

**KESSEL-LO**  
Diestsesteenweg 22  
Tel: 016-60 51 00

**LANDEN**  
Stationsstraat 46  
Tel: 011-78 11 97

**ST-PIETERS-LEEUV**  
Bergensestnw 450  
Tel: 02-377 37 34

**TIENEN**  
Leuvensestw. 168  
Tel: 016-82 09 83

**TREMELO**  
Schrieksebaan 1A  
Tel: 016 48 28 98

## West Vlaanderen

**AVELGEM**  
Doorniksestw. 77  
Tel: 056-70 21 76

**BISSEGEM**  
Meenssesteenweg 310  
Tel: 056-36 02 71

**BLANKENBERGE**  
Kerkstraat 295  
Tel: 050-42 96 85

**BRUGGE St-Andries**  
Torhoutsestw. 139  
Tel: 050-70 48 04

**BRUGGE St-Kruis**  
Maalsestw. 193  
Tel: 050-37 10 46

**BRUGGE St-Pieters**  
Blankenbergsestw 81  
Tel: 050-70 68 97

**DIKSMUIDE**  
Gen. Bar. Jacquesstr 16  
Tel: 051-51 15 05

**HARELBEKE**  
Marktstraat 87  
Tel: 056-64 90 81

**IEPER**  
Brugsestw 58  
Tel: 057-21 84 48

**IZEGEM**  
Roeselaarsestraat 168  
Tel: 051-69 85 86

**KNOKKE**  
Lippenslaan 79  
Tel: 050-62 39 72

**KORTRIJK Centrum**  
Zwevegemstraat 2  
Tel: 056-32 93 60

**MENEN**  
Kortrijkstraat 1  
Tel: 056-30 66 50

**OOSTENDE**  
Torhoutsestw 88b  
Tel: 059-33 13 10

**OOSTKAMP**  
Brugsestraat 63  
Tel: 050-27 77 85

**POPERINGE**  
Ieperstraat 64  
Tel: 057-33 34 39

**ROESELARE**  
Noordstraat 63  
Tel: 051-70 93 54

**TIELT**  
Kortrijkstraat 38A  
Tel: 051-40 36 65

**TORHOUT**  
Oostendestr. 43  
Tel: 050-22 13 00

**WAREGEM**  
Stormestr. 159  
Tel: 056-60 13 82

**WEVELGEM**  
Menenstraat 375  
Tel: 056-41 01 49

**ZEDELGEM**  
Torhoutsestw. 222c  
Tel: 050-54 83 57

**ZWEVEGEM**  
Kortrijkstraat 55  
Tel: 056-64 97 43



*Magic is  
something  
you make*



**KREATOS**